


Verfahrbares Wandpanel für Zwischenwandeinbau



- Wandeinbau
- Zwischenwandmontage
- 5 Jahre Flatlift Garantie
- 50.000 Verfahrzyklen getestet

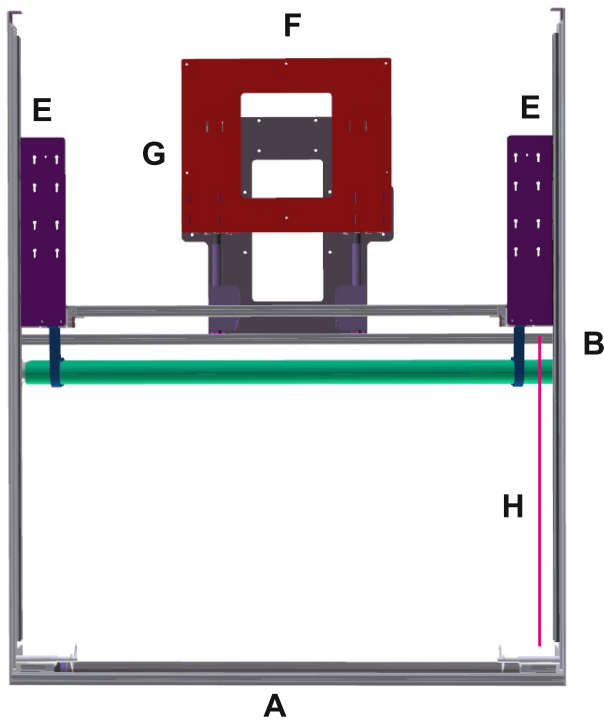
Erhältlich bis 75 Zoll Displays.
Größere Systeme im Sonderbau machbar

Technische Daten:

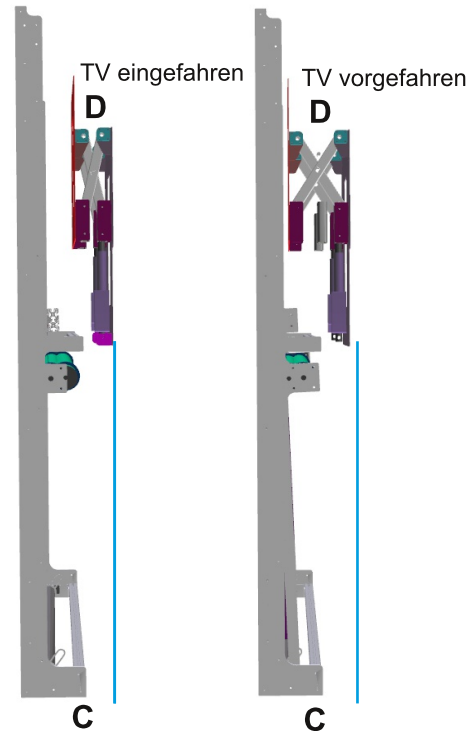
Artikelnummer:	siehe Tabelle
Antrieb:	Tube Drives, Linear Scherenantriebe
Betriebsspannung:	230V Eingangsspannung
Stromaufnahme:	max. 2A / 600Watt
Anschluss:	Klemmenleiste
Steuerung:	Funk 433Mhz / potentialfreie Schaltkontakte
Schutzart:	IP20
Nennbetriebsdauer:	ED 10%
Temperaturbereich:	-15 bis +70°
Blockierschutz:	./.
Einklemmschutz:	./.
Panel Hubkraft:	max. 200N
Max. Hubgeschwindigkeit:	25mm/s
Geräuschniveau:	<50dBa
Biegemoment:	max. 50Nm dynamisch
Farbe:	Alu Eloxiert / RAL 9005
Außenabmessungen:	siehe Werte in Tabelle
Aufbau:	Stahlkonstruktion, Aluminium, Pulverlackiert
Zertifizierungen:	./.
Zubehör:	./.

Verfahrbares Wandpanel für Zwischenwandeinbau
Produktmaße / Einbaumaße:

Frontansicht:



Seitenansichten:



A
B
C
D
E
F
G
H

Vorschub
Panel Hub

	A	B	C	D	E	F	G	H	
				Vorschub		Panel Hub			
Mover 30-42 Art. Nr: FL-20060	1050mm	1805mm	270mm	100mm	149mm	580mm	480mm	810mm	
Mover 43-50 Art. Nr: FL-20061	1400mm	1805mm	270mm	100mm	149mm	580mm	480mm	810mm	
Mover 65-75 Art. Nr: FL-20069	1900mm	2045mm	270mm	100mm	149mm	580mm	480mm	1100mm	

Wichtige Einbauinformationen:

- Abstand TV VK zu Panel HK min. 50mm
- Panelmaterialstärke max. 19mm
- Panel- & Vorwandinnenkanten 45° Gehrungsschnitt empfohlen
- Panelhöhe max. Tabellenwert **H** - 10mm
- Panelbreite max. TV Breite + 20mm
- Panelgewicht max. 20kg

Verfahrbares Wandpanel für Zwischenwandeinbau

	max. TV Höhe	max. TV Breite	max. TV Tiefe	max. TV Gewicht
Mover 30-42 Art. Nr: FL-20060	790mm	900mm	90mm	20kg
Mover 43-50 Art. Nr: FL-20061	790mm	1200mm	90mm	20kg
Mover 65-75 Art. Nr: FL-20069	1050mm	1700mm	90mm	50kg

Bemerkungen:

Unsere Systeme werden im Standard mit einer Totmannschaltung sowie potentialfreien Kontakten ausgeliefert.

Optionale Ansteuerungsmöglichkeiten:

- RS 232
- Funk 868MHz
- Infrarot RC
- Flatlift APP

Alle Systeme sind TV Größenabwärtskompatibel.

Verfahrbares Wandpanel für Zwischenwandeinbau

Ausschreibungstexte:

32-42 Moving Panel - Art.Nr.: FL-20060

Motorisiertes System zur Verfahrung eines flächenbündigen Wandpanels. Das Wandpanel verfährt in die Zwischenwand und wird abgesenkt. Nach dem Absenken des Wandpanels wird ein TV / Display mittels eines TV Vorschubsystems bündig zur Wandvorderkante nach vorne gefahren.

- Displaygrößen bis ca. 42 Zoll.
- Max. TV Höhe 790mm
- Max. TV Breite 900mm
- max. TV Gewicht 20kg,
- Antrieb Wandpaneleinheit: Tube Drive
- Antrieb TV Verfahreinheit: Lineare Scherenverfahrung
- 230V Eingangsspannung, max. 2A Stromaufnahme bei 600Watt Leistungsaufnahme

Produkt wie Hersteller: Flatlift

Type: Flatlift 32-42 Mover

43-50 Moving Panel - Art.Nr.: FL-20061

Motorisiertes System zur Verfahrung eines flächenbündigen Wandpanels. Das Wandpanel verfährt in die Zwischenwand und wird abgesenkt. Nach dem Absenken des Wandpanels wird ein TV / Display mittels eines TV Vorschubsystems bündig zur Wandvorderkante nach vorne gefahren.

- Displaygrößen bis ca. 50 Zoll.
- Max. TV Höhe 790mm
- Max. TV Breite 1200mm
- max. TV Gewicht 20kg,
- Antrieb Wandpaneleinheit: Tube Drive
- Antrieb TV Verfahreinheit: Lineare Scherenverfahrung
- 230V Eingangsspannung, max. 2A Stromaufnahme bei 600Watt Leistungsaufnahme

Produkt wie Hersteller: Flatlift

Type: Flatlift 43-50 Mover

Verfahrbares Wandpanel für Zwischenwandeinbau**Ausschreibungstexte:****65-75 Moving Panel - Art.Nr.: FL-20069**

Motorisiertes System zur Verfahrung eines flächenbündigen Wandpanels. Das Wandpanel verfährt in die Zwischenwand und wird abgesenkt. Nach dem Absenken des Wandpanels wird ein TV / Display mittels eines TV Vorschubsystems bündig zur Wandvorderkante nach vorne gefahren.

- Displaygrößen bis ca. 75 Zoll.
- Max. TV Höhe 1050mm
- Max. TV Breite 1700mm
- max. TV Gewicht 50kg,
- Antrieb Wandpaneleinheit: Tube Drive
- Antrieb TV Verfahreinheit: Lineare Scherenverfahrung
- 230V Eingangsspannung, max. 2A Stromaufnahme bei 600Watt Leistungsaufnahme

Produkt wie Hersteller: Flatlift

Type: Flatlift 65-75 Mover